

## 4.1 Dinas Pertanian

**Tabel 4.1.1**  
**Jumlah Kelompok Tani di Labuhanbatu**  
**Tahun 2018-2020**

URAIAN	TAHUN		
	2018	2019	2020
<b>Jumlah Kelompok Tani</b>	1044	1044	1044

*Sumber : Dinas Pertanian Kabupaten Labuhanbatu*

**Tabel 4.1.2**  
**Luas Lahan Pertanian di Kabupaten Labuhanbatu**  
**Tahun 2018-2020**

Uraian	Luas Lahan Pertanian (Ha)		
	2018	2019	2020
<b>Luas Lahan Pertanian</b>	24,318	18,071	18,071
<b>Luas Sawah Beririgasi</b>	605	380	380
<b>Luas Lahan Sawah Tadah Hujan</b>	15,883	14,927	14,927
<b>Luas Lahan Ladang/Huma</b>	137	137	137
<b>Luas Areal Perkebunan Sawit</b>	35,162	38,554	38,629
<b>Luas Areal karet</b>	22,141	21,549	21,712
<b>Luas Areal Kelapa</b>	3,360	3,454	3,477
<b>Luas Areal Kakao</b>	495	532	522

*Sumber : Dinas Pertanian Kabupaten Labuhanbatu*

**Tabel 4.1.3**  
**Luas Panen Tanaman Sayuran di Kabupaten**  
**Labuhanbatu Tahun 2018-2020**

URAIAN	Luas Panen (Ha)		
	2018	2019	2020
<b>Bayam</b>	5	24	35
<b>Cabe Besar</b>	18	31	21
<b>Cabe Rawit</b>	9	9	16
<b>Kacang Panjang</b>	9	29	17
<b>Kangkung</b>	8	25	31
<b>Ketimun</b>	3	18	16
<b>Terung</b>	3	49	10

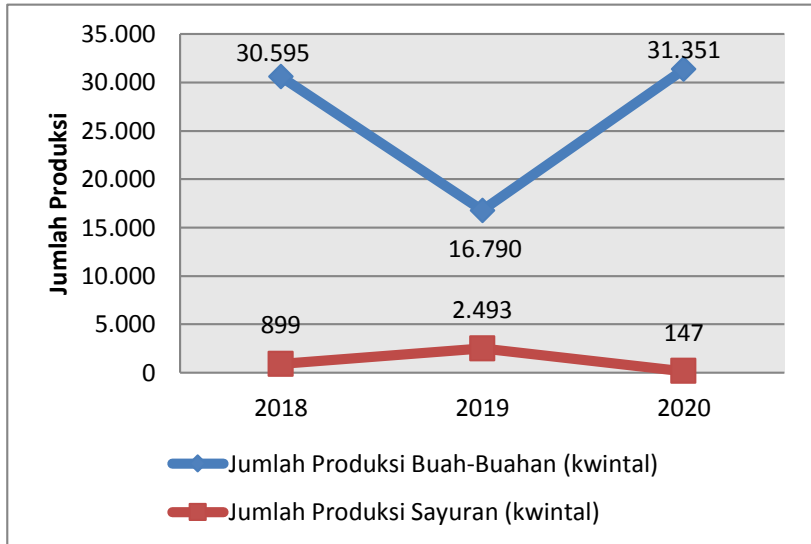
*Sumber : Dinas Pertanian Kabupaten Labuhanbatu*

**Tabel 4.1.4**  
**Jumlah Produksi Buah-Buahan dan Sayuran**  
**Kabupaten Labuhanbatu Tahun 2018-2020**

Uraian	Tahun		
	2018	2019	2020
<b>Jumlah Produksi Buah-Buahan (kwintal)</b>	30,595	16,790	31,351
<b>Jumlah Produksi Sayuran (kwintal)</b>	899	2,493	147

*Sumber : Dinas Pertanian Kabupaten Labuhanbatu*

**Grafik 4.1.1**  
**Produksi Buah-Buahan dan Sayuran**  
**Kabupaten Labuhanbatu Tahun 2018-2020**



**Tabel 4.1.5**  
**Jumlah Produksi Tanaman Sayuran dan Perkebunan di**  
**Kabupaten Labuhanbatu Tahun 2018-2020**

URAIAN	Produksi Tanaman Sayur (Kw/Ton)		
	2018	2019	2020
<b>Bayam</b>	50	191	330
<b>Cabe Besar</b>	319	785	342
<b>Cabe Rawit</b>	161	166	218
<b>Kacang Panjang</b>	177	455	149
<b>Kangkung</b>	75	201	280
<b>Ketimun</b>	56	265	202
<b>Terung</b>	61	174	87
<b>Kelapa Sawit</b>	-	102,771.9	116,853
<b>Kelapa</b>	-	2,859.1	3,545.17
<b>Karet</b>	-	21,731	21,875.99
<b>Kakao</b>	-	299.9	258,966

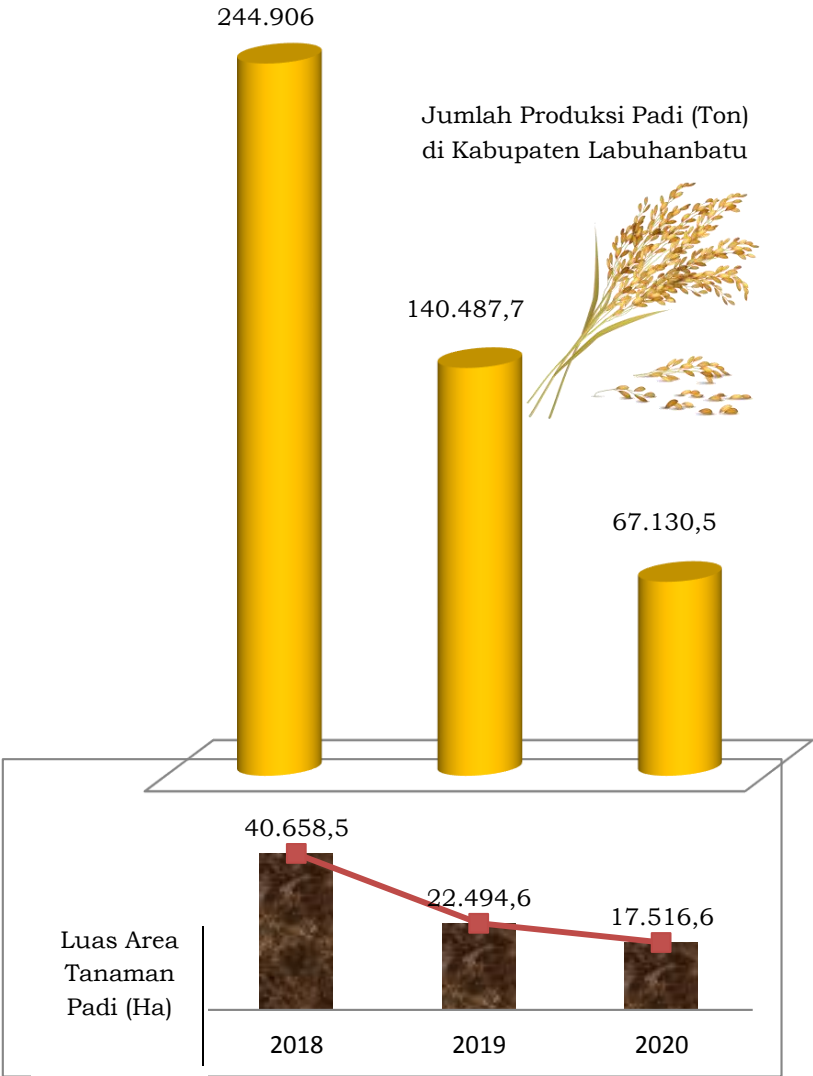
*Sumber : Dinas Pertanian Kabupaten Labuhanbatu*

**Tabel 4.1.6**  
**Jumlah Produksi dan Luas Area Tanaman Padi, Jagung**  
**dan Ubi Kayu Kabupaten Labuhanbatu**  
**Tahun 2018-2020**

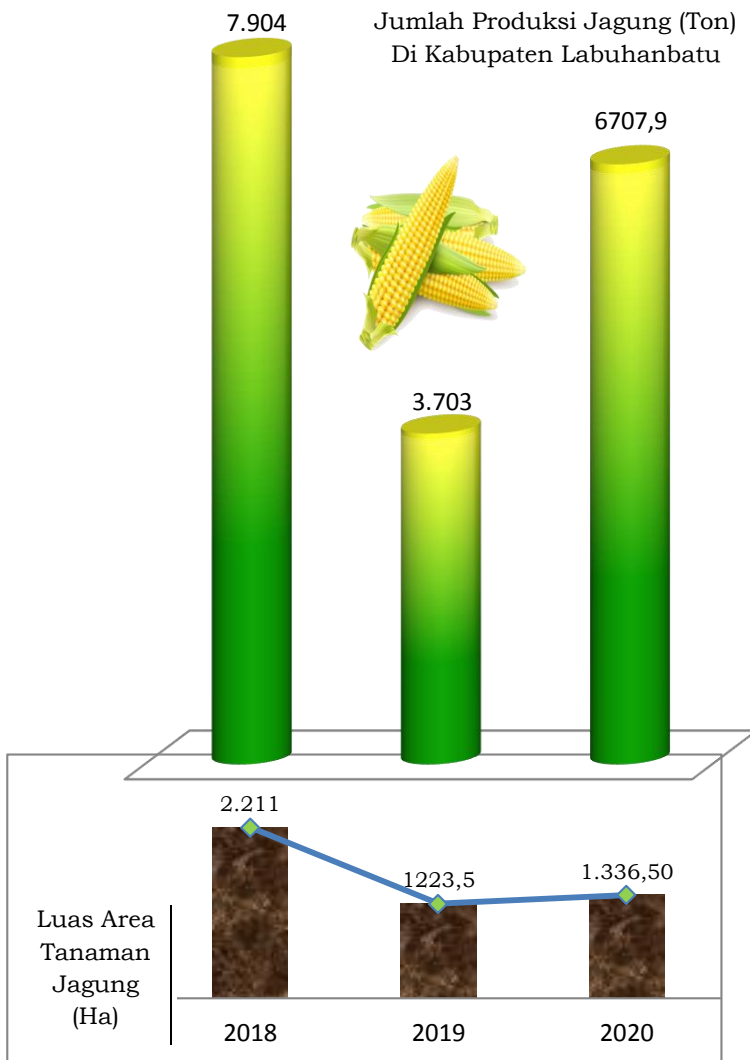
URAIAN	TAHUN		
	2018	2019	2020
<b>Jumlah Produksi Padi (ton)</b>	244.906	140.487,7	67.130,5
<b>Luas Areal Tanaman Padi (Ha)</b>	40.658,5	22.494,6	17.516,6
<b>Jumlah Produksi Jagung (ton)</b>	7.904	3.703	6707,9
<b>Luas Areal Tanaman Jagung (Ha)</b>	2.211	1.223,5	1.336,50
<b>Jumlah Produksi Ubi Kayu (ton)</b>	309	694	2.757
<b>Luas Areal Tanaman Ubi Kayu (Ha)</b>	6	193,5	101

*Sumber : Dinas Pertanian Kabupaten Labuhanbatu*

**Grafik 4.1.2**  
**Luas Area Tanaman Padi (Ha) dan Jumlah Produksi Padi (Ton) di Kabupaten Labuhanbatu Tahun 2018-2020**



**Grafik 4.1.3**  
**Luas Area Tanaman Jagung (Ha) dan Jumlah Produksi**  
**Jagung (Ton) di Kabupaten Labuhanbatu**  
**Tahun 2018-2020**



**Grafik 4.1.4**  
**Luas Area Tanaman Ubi Kayu (Ha) dan Jumlah Produksi**  
**Ubi Kayu (Ton) di Kabupaten Labuhanbatu**  
**Tahun 2018-2020**

