

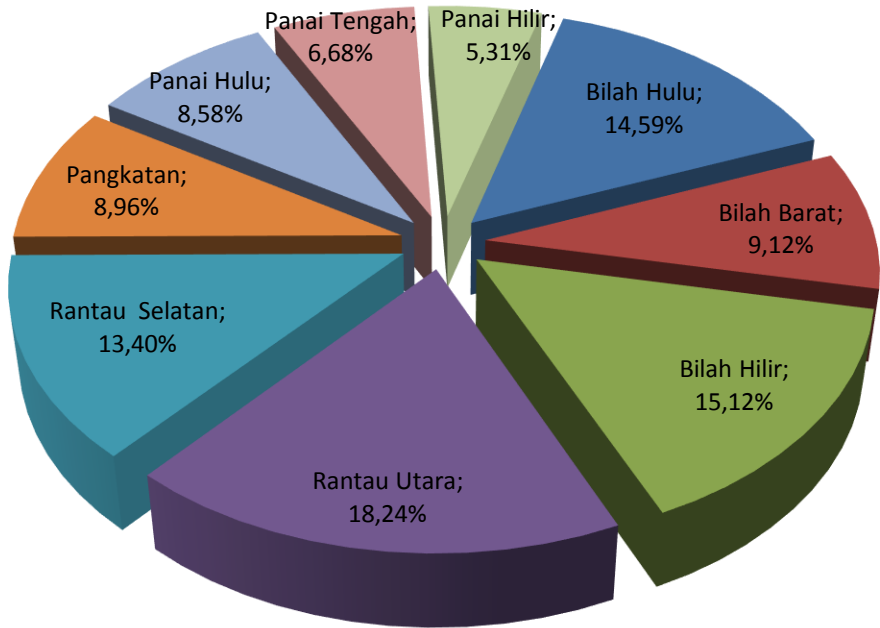
## **2.1 Dinas Pengendalian Penduduk dan Keluarga Berencana**

**Tabel 2.3.1**  
**Jumlah Klinik Keluarga Berencana (KKB) dan Petugas**  
**Penyuluh Keluarga Berencana Desa (PPKBD) per**  
**Kecamatan di Kabupaten Labuhanbatu Tahun 2020**

<b>Kecamatan</b>	<b>KKB</b>	<b>PPKBD</b>
<b>Bilah Hulu</b>	5	24
<b>Bilah Barat</b>	3	10
<b>Bilah Hilir</b>	3	13
<b>Rantau Utara</b>	6	10
<b>Rantau Selatan</b>	2	9
<b>Pangkatan</b>	2	7
<b>Panai Hulu</b>	1	7
<b>Panai Tengah</b>	1	10
<b>Panai Hilir</b>	2	8
<b>Kab. Labuhanbatu</b>	25	98

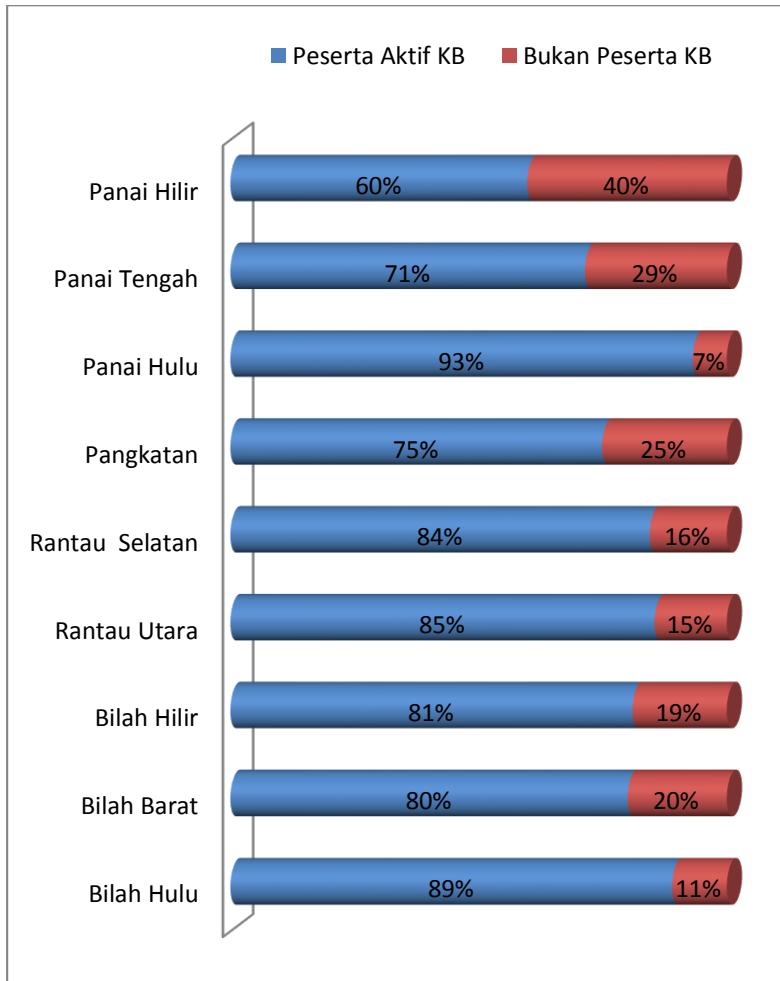
*Sumber : Dinas Pengendalian Kependudukan Dan KB  
Kabupaten Labuhan Batu*

**Grafik 2.3.1**  
**Jumlah Pasangan Usia Subur (PUS) per Kecamatan di**  
**Kabupaten Labuhanbatu Tahun 2020**



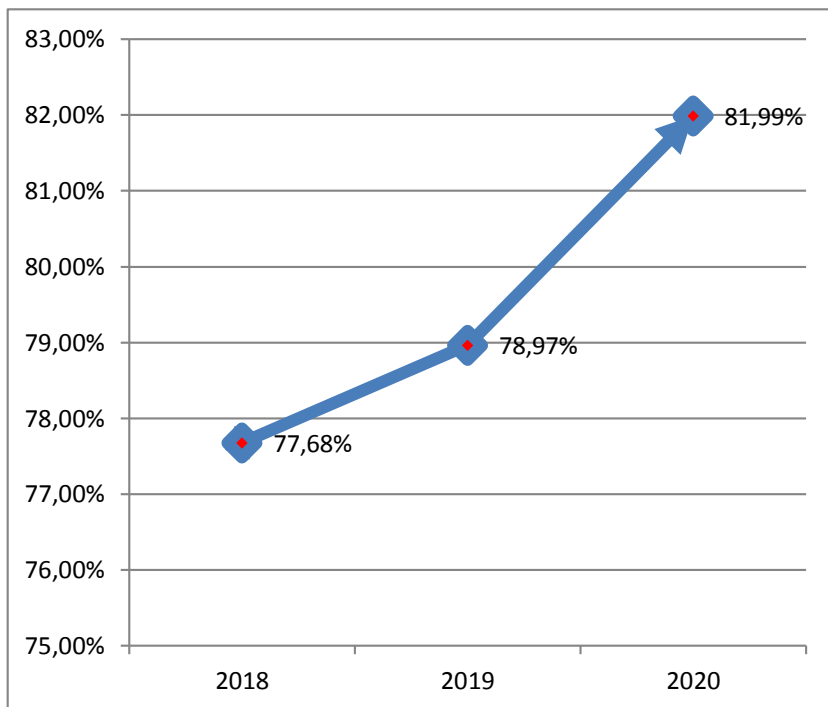
*Sumber : Dinas Pengendalian Kependudukan Dan KB  
Kabupaten Labuhan Batu*

**Grafik 2.3.2**  
**Persentase Peserta KB dan Bukan Peserta KB**  
**Bedasarkan Jumlah Pasangan Usia Subur (PUS)**  
**di Kabupaten Labuhanbatu tahun 2020**



Sumber : Dinas Pengendalian Kependudukan Dan KB  
Kabupaten Labuhan Batu

**Tabel 2.3.3**  
**Rasio Akseptor Kb Di Kabupaten Labuhanbatu**  
**Tahun 2018-2020**



*Sumber : Dinas Pengendalian Kependudukan Dan KB Kabupaten Labuhan Batu*

**Tabel 2.3.2**  
**Jumlah Pasangan Usia Subur (PUS) dan Peserta KB Aktif**  
**per Kecamatan di Kabupaten Labuhanbatu**  
**Tahun 2020**

Kecamatan	Jumlah PUS	Peserta Aktif KB			
		IUD	MOW	MOP	KONDOM
<b>Bilah Hulu</b>	13.052	698	231	87	500
<b>Bilah Barat</b>	8.152	1.065	335	15	531
<b>Bilah Hilir</b>	13.519	446	269	4	73
<b>Rantau Utara</b>	16.310	831	734	278	431
<b>Rantau Selatan</b>	11.981	440	345	83	741
<b>Pangkalan</b>	8.017	352	172	9	282
<b>Panai Hulu</b>	7.677	370	174	0	562
<b>Panai Tengah</b>	5.974	111	7	0	633
<b>Panai Hilir</b>	4.747	221	128	0	259
<b>Kab. Labuhanbatu</b>	89.429	4.534	2.395	476	4.012

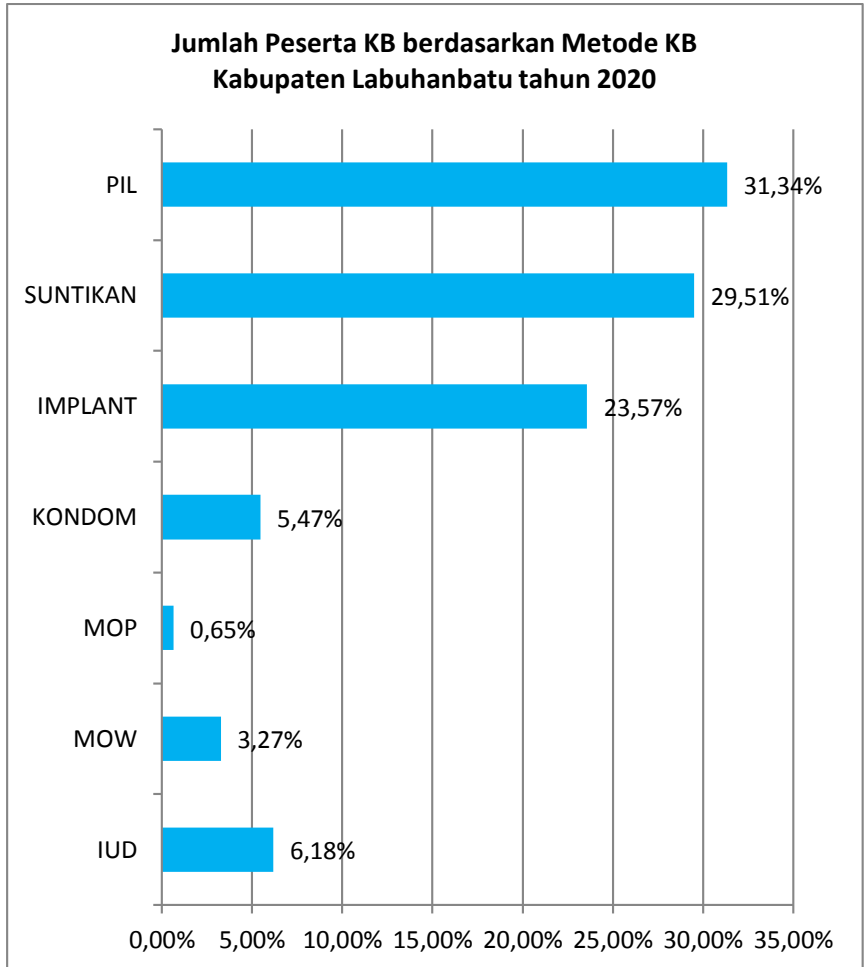
*Sumber : Dinas Pengendalian Kependudukan Dan KB Kabupaten Labuhan Batu*

Lanjutan Tabel 2.3.2

Kecamatan	Jumlah PUS	Peserta Aktif KB			Total Peserta KB
		IMPLANT	SUNTIK	PIL	
<b>Bilah Hulu</b>	13.052	3.369	3.681	3.040	11.606
<b>Bilah Barat</b>	8.152	1.500	1.547	1.522	6.515
<b>Bilah Hilir</b>	13.519	2.497	3.417	4.232	10.938
<b>Rantau Utara</b>	16.310	3.980	4.081	3.589	13.924
<b>Rantau Selatan</b>	11.981	2.063	3.151	3.287	10.110
<b>Pangkalan</b>	8.017	2.067	1.764	1.347	5.993
<b>Panai Hulu</b>	7.677	664	892	4.486	7.148
<b>Panai Tengah</b>	5.974	640	1.581	1.286	4.258
<b>Panai Hilir</b>	4.747	505	1.527	192	2.832
<b>Kab. Labuhanbatu</b>	89.429	17.285	21.641	22.981	73.324

*Sumber : Dinas Pengendalian Kependudukan Dan KB Kabupaten Labuhan Batu*

**Grafik 2.3.4**  
**Jumlah Peserta KB berdasarkan Metode KB**  
**di Kabupaten Labuhanbatu Tahun 2020**



*Sumber : Dinas Pengendalian Kependudukan Dan KB Kabupaten Labuhan Batu*

**Tabel 2.3.3**  
**Jumlah Bukan Peserta KB per Kecamatan**  
**di Kabupaten Labuhanbatu Tahun 2020**

Kecamatan	Jumlah PUS	Bukan Peserta KB				
		HML	IAS	IAT	TIAL	Jumlah
<b>Bilah Hulu</b>	13.052	138	324	482	502	1.446
<b>Bilah Barat</b>	8.152	264	371	294	708	1.637
<b>Bilah Hilir</b>	13.519	106	516	693	1.266	2.581
<b>Rantau Utara</b>	16.310	235	524	691	936	2.386
<b>Rantau Selatan</b>	11.981	272	493	497	609	1.871
<b>Pangkatan</b>	8.017	171	378	876	599	2.024
<b>Panai Hulu</b>	7.677	140	121	126	142	529
<b>Panai Tengah</b>	5.974	73	138	567	938	1.716
<b>Panai Hilir</b>	4.747	1.107	112	248	448	1.915
<b>Kab. Labuhanbatu</b>	89.429	2.506	2.977	4.474	6.148	16.105

*Sumber : Dinas Pengendalian Kependudukan Dan KB Kabupaten Labuhan Batu*

Keterangan:

HML : Hamil

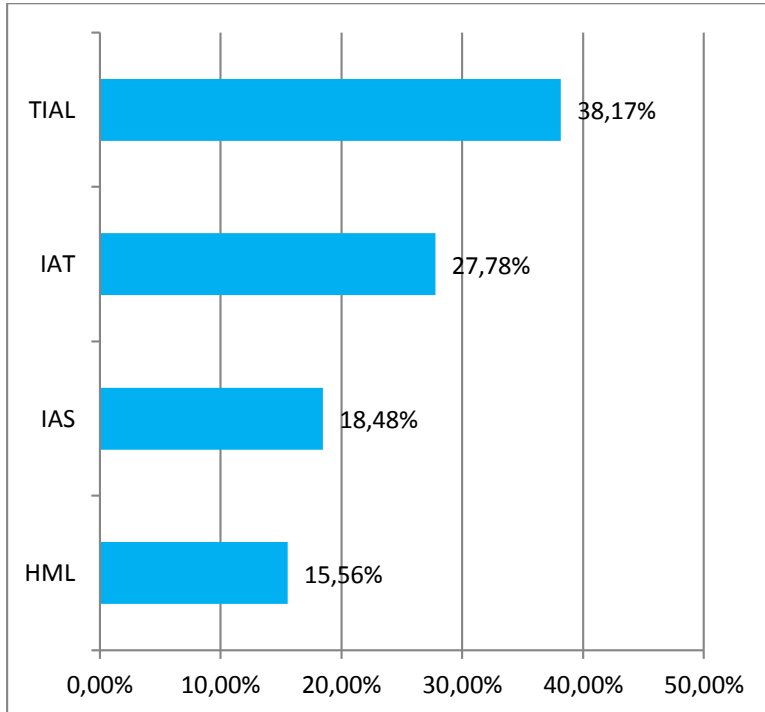
IAS : Ingin Anak Segera

IAT : Ingin Anak ditunda

TIAL : Tidak Ingin Anak Lagi



**Grafik 2.3.5**  
**Jumlah Bukan Peserta KB berdasarkan kategori**  
**ketidakikutsertaan KB di Kabupaten Labuhanbatu**  
**Tahun 2020**



*Sumber : Dinas Pengendalian Kependudukan Dan KB Kabupaten Labuhan Batu*

Keterangan:

HML : Hamil

IAS : Ingin Anak Segera

IAT : Ingin Anak ditunda

TIAL : Tidak Ingin Anak Lagi